

# 総合型選抜／マッチング型

[A日程・B日程・C日程]

専 願

## 実施手順

### STEP 1 エントリー

- エントリー希望者は、本学公式ホームページにある提出書類2点（「エントリーシート **様式1**」「志望理由書（総合型選抜／マッチング型） **様式4**」）を各自印刷してください。
- 必要事項を記入の上、エントリー期間内（必着）にまとめて送付してください。
- 角2サイズの封筒に本学ホームページから印刷した「封筒貼付宛名ラベル」を貼付し、郵送してください。

〈送付先〉 〒924-8511 石川県白山市笠間町1200番地  
金城大学短期大学部 入試広報部 行  
〈問い合わせ先〉 フリーダイヤル：0120-276-150

- エントリーシート提出締切日の1週間後を目安に、「一次面接日時のお知らせ」を本人宛に本学から書面で通知します。

※エントリー時点では入学検定料は必要ありません。

### STEP 2 一次面接

ビジネス実務学科	<b>【意欲や能力の確認をする面接】</b> ○提出書類をもとに本学で学びたいという意欲、能力・適性、高校での活動状況を個人面接で確認します。 ○二次面接でのコース別課題についても説明します。
美術学科	<b>【意欲や能力の確認をする面接】</b> ○提出書類をもとに本学で学びたいという意欲、能力・適性、高校での活動状況を個人面接で確認します。 ○希望コースに即した自作作品（絵画、工芸、デッサン、デザイン作品、マンガ、アニメ、その他造形物など）をお持ちください。日頃の落書きなどでも結構です。 ○自作作品を確認し、二次面接までの課題について説明します。
幼児教育学科	<b>【意欲や能力・適性の確認をする面接】</b> ○提出書類をもとに本学で学びたいという意欲、能力・適性、高校での活動状況を個人面接で確認します。

### STEP 3 一次面接結果発表

- 一次面接結果について、エントリー者本人宛に本学から通知します。  
※一次面接の結果により二次面接に進めない場合もあります。  
※出願不許可（二次面接に進めない）となった方は、出願できません。なお、総合型選抜／マッチング型において同一学科を再度エントリーすることもできません。
- エントリーシート記載の住所宛に、発表日に到着するよう前日に速達で発送します。  
（通知内容に関するお問い合わせには一切応じられません）

STEP 4

インターネット出願【専願】

●一次面接通過者は、入学検定料30,000円を納付の上、出願期間内（必着）に出願書類（「志願票（写真つき）」「調査書」「活動報告書【様式3】」）を提出してください。

出願資格

本学一般選抜の出願資格（20ページ参照）を満たし、出願を許可された者。

出 願 書 類	①志願票（写真つき）	入学検定料支払い後、インターネット出願サイトからカラー印刷（A4片面一枚）。
	②調査書	出身学校長が作成したもので、厳封したもの。 ※高等学校卒業程度認定試験／大学入学資格検定の場合は、「調査書」の代わりに「合格成績証明書」又は「合格見込成績証明書」を提出してください。 ※既卒（卒業後5年以上経過）の方で調査書提出が不可能な場合は「卒業証明書」を提出してください。 ※調査書等に記載の氏名と現在の氏名が異なる場合は、改名を証明できる書類（戸籍抄本等）を提出してください。
	③活動報告書	本学ホームページより本学所定用紙【様式3】を印刷。／受験者本人が記入したもの。 ※記入事項がない場合でも、必ず提出してください。

- (注) 1) 出願書類の返却および振り込まれた入学検定料の返還はいたしません。  
2) 入学検定料のお支払いについては、31ページをご確認ください。  
3) 出願書類は市販されている角2封筒に本学ホームページから印刷した「封筒貼付宛名ラベル」を貼付し、提出してください。  
ただし、出願書類受付期間の最終日のみ、直接本学にお持ちいただいても結構です。  
(受付時間 平日9:00～16:00、土曜日9:00～14:00)【時間厳守】  
4) 出願書類の作成にあたっては、25～28ページをご確認ください。  
5) 書類に不備があった場合は受付できませんのでご注意ください。  
6) 「インターネット出願」の手続き詳細については、29～31ページをご確認ください。

STEP 5

二次面接のお知らせ

●出願書類受付期間終了後、二次面接について面接日の3日前を目安に本人宛に本学から「二次面接日時のお知らせ」と受験票ダウンロードURLを通知します。

STEP 6

二次面接

ビジネス実務学科	<b>【志望度や入学後の学修意欲などを確認する面接】</b> ○志望理由の明確さ、学修意欲、適性、将来の希望や目標を個人面接およびコース別課題で確認します。
美術学科	<b>【志望度や入学後の学修意欲などを確認する面接】</b> ○志望理由の明確さ、課題への取り組み状況、学修意欲、将来の希望や目標を個人面接で確認します。
幼児教育学科	<b>【志望度や入学後の学修意欲、保育者としての適性、心構えなどを確認する面接】</b> ○志望理由の明確さ、学修意欲、適性、将来の希望や目標をグループ面接で確認します。 ○近隣の幼稚園・保育所・こども園にて「保育体験」を行います。その後本学にて「感想文」を課し、保育者になるための適性や心構えを確認します。

STEP 7

合格発表

●合格発表は、インターネットによる合否照会システムにより行います。本学入試情報サイトにて合否照会システムの案内を掲載しますので、案内に従い操作してください。なお、合格者には志願票記載の住所宛に、合格通知書、入学手続書類等を合格発表日に発送します。あらかじめご了承ください。  
●志願票記載の在籍（出身）校には合否結果を書面で通知します。  
(通知内容に関するお問い合わせには一切応じられません)

STEP 8

入学手続

●合格通知に同封してご案内します。  
●案内に従い、入学手続期間内に手続を完了してください。  
●入学金・授業料については39ページをご確認ください。

STEP 9

入学前教育

●入学前に本学にて実施する「入学前セミナー」の案内を該当者にお送りします。  
●美術学科は入学前の課題を別途案内します。

総合型選抜／  
マッチング型  
推薦型選抜  
一般選抜  
総合型選抜／  
自己アピール型  
総合型選抜／  
自己アピール型  
社会人  
一般選抜  
大学入学  
共通テスト利用選抜  
出願書類の記入  
インターネット  
受験される方へ  
合格発表・入学手続・  
修学支援新制度ほか  
入学者選抜結果・  
その他

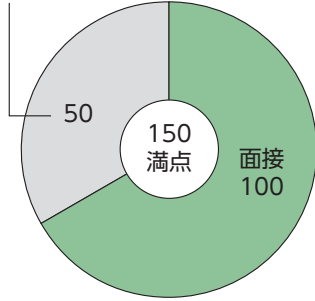
## 選抜方法及び判定方法

### 〈一次面接〉

選抜方法及び配点については以下の通りです。

#### ●ビジネス実務学科

書類審査  
「志望理由書」



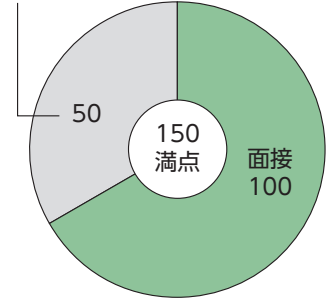
#### ●美術学科

自作作品  
持込



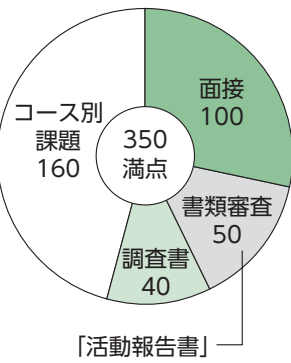
#### ●幼児教育学科

書類審査  
「志望理由書」

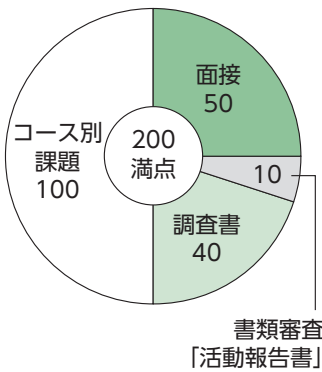


### 〈二次面接〉

#### ●ビジネス実務学科

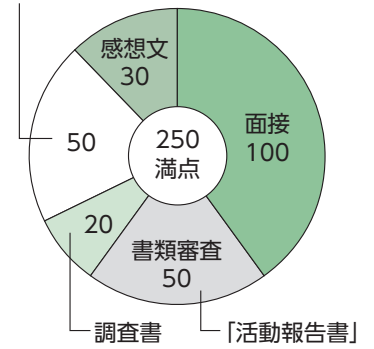


#### ●美術学科



#### ●幼児教育学科

保育体験(A日程・B日程)  
保育映像視聴・設問(記述)(C日程)



## 選抜方法の詳細について

33～34ページをご確認ください。

